


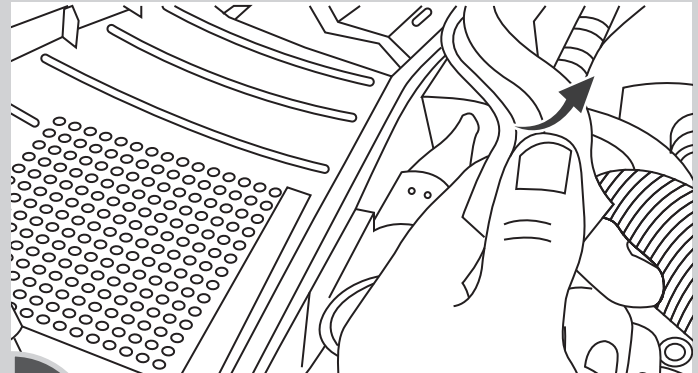


MC-99899

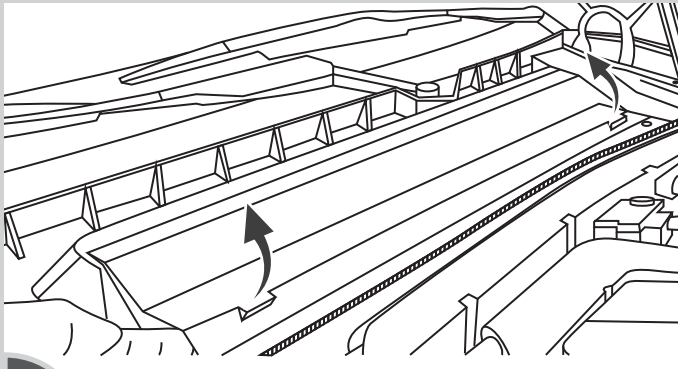
5 min.



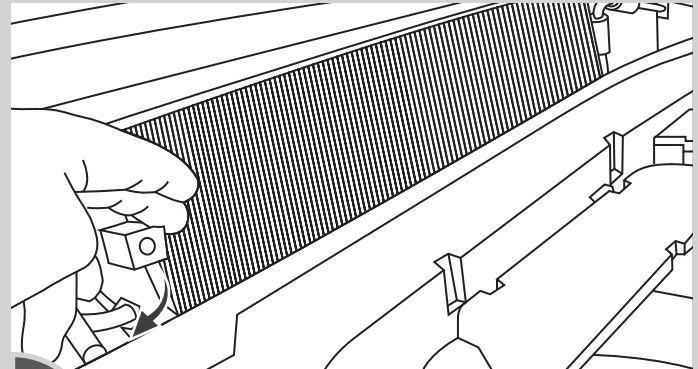
1 ABRIR CAPÓ PARA ACCEDER AL MOTOR Y LOCALIZAR TAPA DEL FILTRO DE CABINA / OPEN THE BONNET AND FIND THE CABIN FILTER LOCATION.



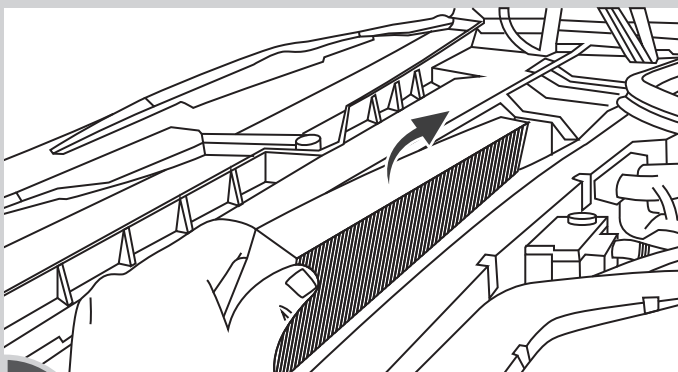
2 RETIRAR LA GOMA SEÑALADA TIRANDO HACIA DELANTE / PULL THE RUBBER SEAL OFF.



3 LEVANTAR LA TAPA DEL FILTRO GIRANDO RESPECTO AL EXTREMO TRASERO / LIFT THE FILTER COVER BY ROTATING IT TOWARDS THE REAR OF THE CAR.



4 SOLTAR LOS CIERRES DE LOS EXTREMOS DEL FILTRO / POP THE CLIPS OF THE SIDES OF THE FILTER.



5 REEMPLAZAR EL FILTRO USADO POR UNO NUEVO / REPLACE THE USED FILTERS WITH A NEW ONE.

APLICACIONES

País	Marca	Modelo	Motor	Desde	Hasta
BR	Opel	Vectra B	Cualquier - Any	1995	2002

*Recuerde cambiar su Filtro de Cabina o de Polen cada año o cada 15.000 kilómetros.

BR: Brasil.